

# ANÁLISIS DE ENCUESTAS

## VOTANTES INDECISOS Y VOLÁTILES



## Electores 2018

Las encuestas publicadas en los últimos días tanto en medios impresos como en portales de internet reflejan de forma contundente un cambio en la actitud de los electores y la forma en que éstos han decidido conducir la elección presidencial. Como medio de lectura están las encuestas, que son el eje más importante de la opinión pública en materia electoral.

Pero más allá de los diferentes resultados en las preferencias por éste o aquel candidato reflejados en las diferentes encuestas, hay dos factores comunes que son irrefutables: la relevancia de los electores “indecisos” que son los actores ocultos de esta elección, pero que, con sus votos definirán al próximo presidente de México. El segundo factor -y tan importante como el anterior- son los votantes volátiles o *switchers*, que conforme a las encuestas publicadas son hoy la mitad de aquellos electores que sí declaran una preferencia por algún candidato, pero que en lo que resta de la campaña podrían cambiar su voto.

**No nos equivoquemos, esta elección no está definida y será altamente competitiva, podemos quedar muy sorprendidos con el resultado final.**

Estamos ante un elector diferente, mucho más alineado al contexto electoral internacional, donde las elecciones se han definido en el último tramo de las campañas; Estados Unidos, Francia, Costa Rica y muchos otros ejemplos confirman este cambio, producto de la sociedad de la información.

Los electores actuales ya no se conforman con la democracia tradicional, estamos ante las puertas de la democracia participativa.

Las encuestas son importantes sin duda alguna, pero es posible que estemos subestimando el mensaje de los encuestados, que están como nunca, haciendo un análisis de su voto mucho más profundo que en ocasiones anteriores. Hay mucha elección por delante.

La renuncia sin declinar de Margarita Zavala como candidata independiente envía un muy duro mensaje a Ricardo Anaya y sin duda va a mover los números tanto de los indecisos como de los votantes volátiles.

Francisco Graue Toussaint

CEO Pop Group

# COMPARACIÓN DE ENCUESTAS PESO DE INDECISOS



Fecha de levantamiento: 3 al 10 de mayo  
Fecha de publicación: 16 de mayo



Fecha de levantamiento: 28 al 30 de abril  
Fecha de publicación: 10 de mayo



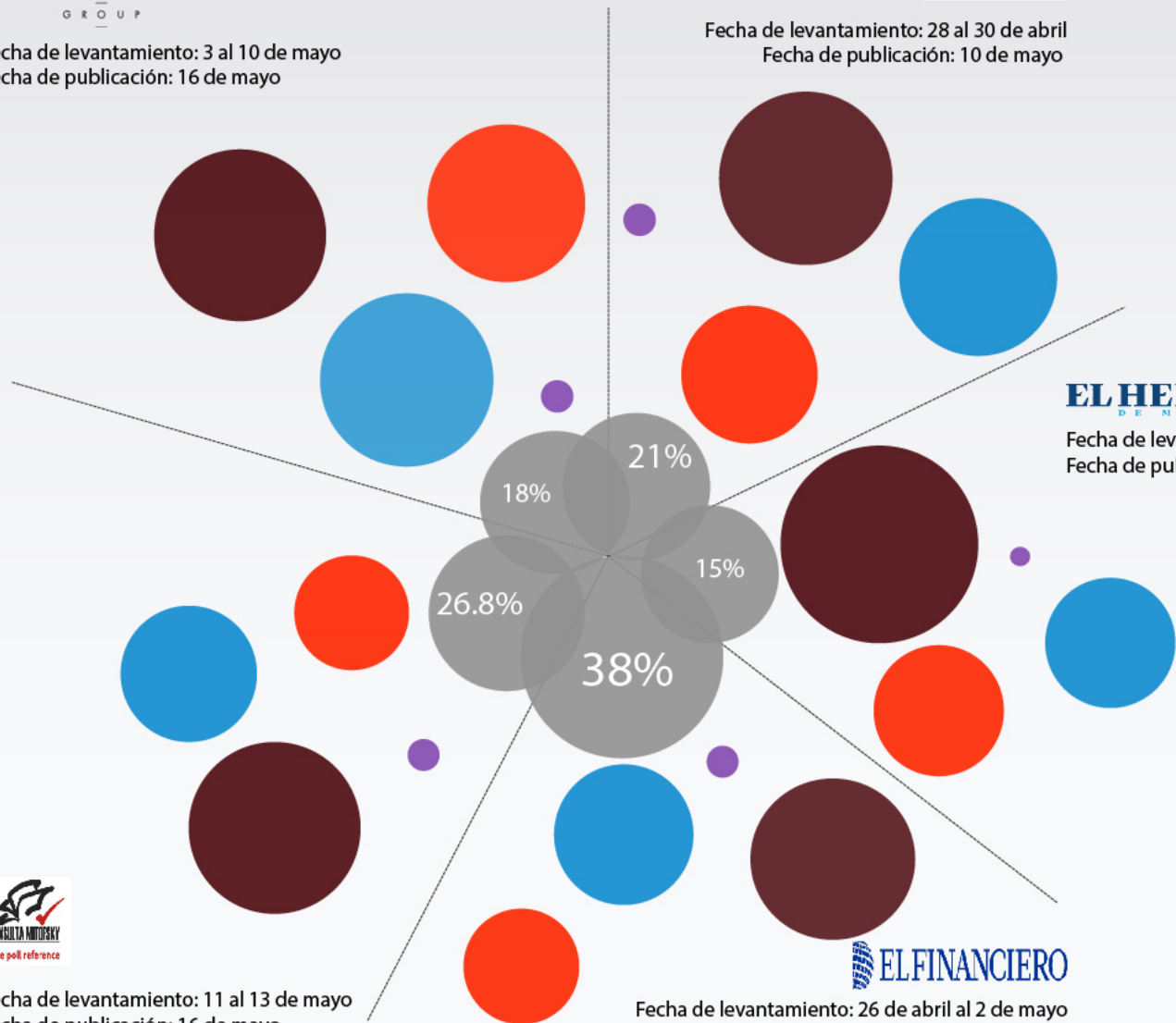
Fecha de levantamiento: 5 al 9 de mayo  
Fecha de publicación: 15 de mayo



Fecha de levantamiento: 11 al 13 de mayo  
Fecha de publicación: 16 de mayo



Fecha de levantamiento: 26 de abril al 2 de mayo  
Fecha de publicación: 14 de mayo



- Indefinidos/Indecisos
- Andrés Manuel López Obrador
- José Antonio Meade
- Ricardo Anaya Cortés
- Jaime Rodríguez Calderón

\* No se consideraron los porcentajes de Margarita Zavala, ya que el 16 de mayo declinó sus aspiraciones como candidata a la Presidencia de la República.

## COMPARACIÓN DE ENCUESTAS PESO DE INDECISOS

| Candidato |  |  |  |  |  |
|-----------|---|---|---|---|---|
| 1ero      | A. M. López Obrador<br>32%  | A.M. López Obrador<br>29%   | Indecisos-No<br>respuesta<br>38%  | A.M. López Obrador<br>36%   | A.M. López Obrador<br>32.6%   |
| 2do       | J. A. Meade<br>24%  | Ricardo Anaya<br>24%  | A.M. López Obrador<br>28.5%   | J. A. Meade<br>23%  | Indecisos-No<br>respuesta<br>26.8%  |
| 3ro       | Ricardo Anaya<br>24%  | Indecisos-No<br>respuesta<br>21%  | Ricardo Anaya 16.1%   | Ricardo Anaya<br>23%  | Ricardo Anaya 20.5%   |
| 4to       | Indecisos-No<br>respuesta<br>18%  | J. A. Meade<br>20%  | J. A. Meade<br>12.4%  | Indecisos-No<br>respuesta<br>15%  | J. A. Meade<br>14.5%  |
| 5to       | El Bronco<br>1%   | El Bronco<br>2%   | El Bronco<br>1.9%   | El Bronco<br>1%   | El Bronco<br>2.9%   |

\*No se consideraron los porcentajes de Margarita Zavala, ya que el 16 de mayo declinó sus aspiraciones como candidata a la Presidencia de la República.

\*\*Se realizó la conversión de preferencias efectivas en brutas para la encuesta del diario El Financiero, ya que en la publicación sólo se mostraban preferencias efectivas.

\*\*\*El segmento de "No declaran" incluye a todos aquellos no manifestaron intención de voto, y en su lugar respondieron no sabe, no contestaron o anulaban.

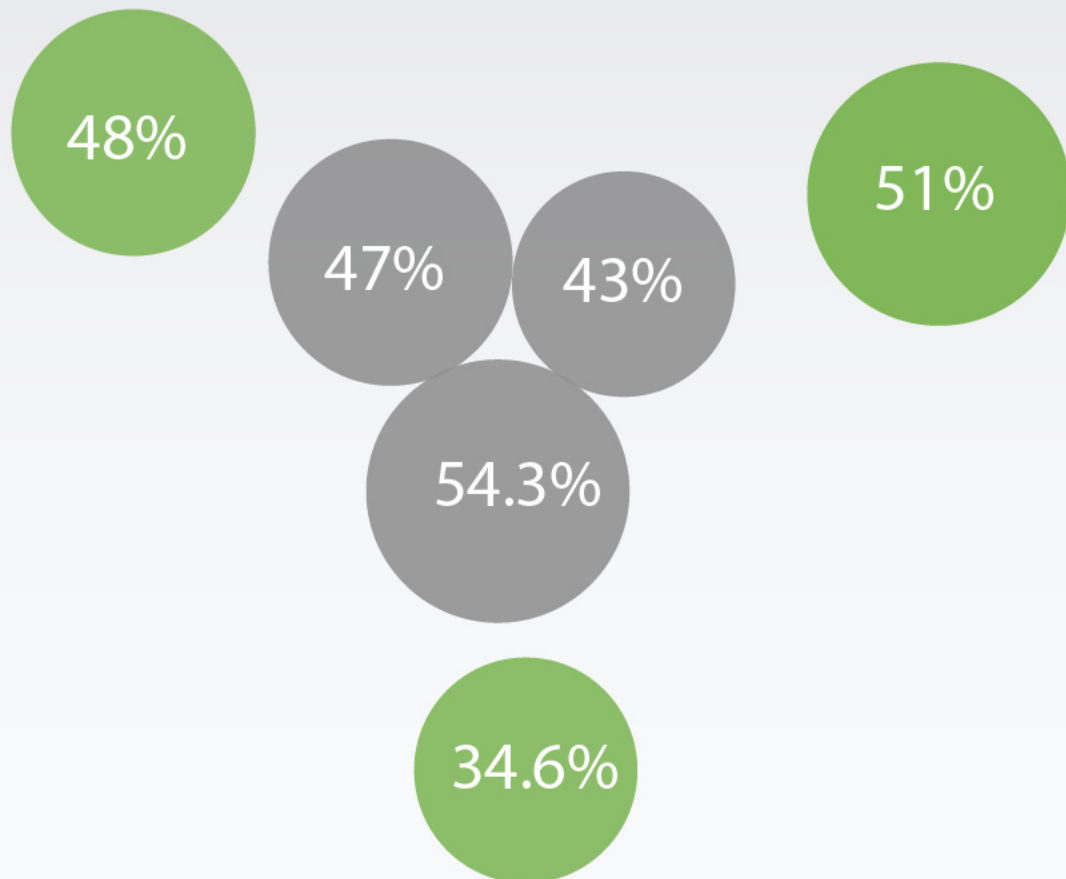


Fecha de levantamiento: 3 al 10 de mayo  
Fecha de publicación: 16 de mayo





Fecha de levantamiento: 26 de abril al 2 de mayo  
Fecha de publicación: 14 de mayo

# COMPARACIÓN DE ENCUESTAS VOTANTES VOLÁTILES



Fecha de levantamiento: 5 al 9 de mayo  
Fecha de publicación: 15 de mayo

-  Ya definieron su voto
-  Podrían cambiar de decisión de voto

\* Los resultados de cada encuesta no suman 100% ya que no muestran los porcentajes de la respuesta "no contestó".