

Encuesta

Junio 2018

-Presentación de Resultados-

Encuesta Nacional Político-Electoral

JUNIO 2018

POP GROUP

Población objetivo

Hombres y mujeres mayores de 18 años, con credencial para votar vigente, con domicilio en cada entidad y municipio visitados.
Para mantener un esquema estrictamente estadístico al interior de los hogares se preguntaba por la próxima persona a cumplir años para así mantener la distribución natural de NSE, edades y sexos.

Técnica de Recolección de Información

Encuestas cara a cara, aplicadas en viviendas particulares habitadas y como último recurso en lugares de alta afluencia (como centros comerciales y parques locales). Los cuestionarios se aplicaron con dispositivos móviles, **del 3 al 9 de junio de 2018**.

Marco Muestral

Las secciones se definieron a partir del listado de secciones electorales del INE.
Planos seccionales, urbanos, mixtos y rurales del INE.
Posteriormente, en secciones con NSE de difícil acceso (A y B), se recurrió a buscar el centro comercial o parque más cercano, que pudiera ser visitado por los vecinos de la zona.

Diseño de la Muestra

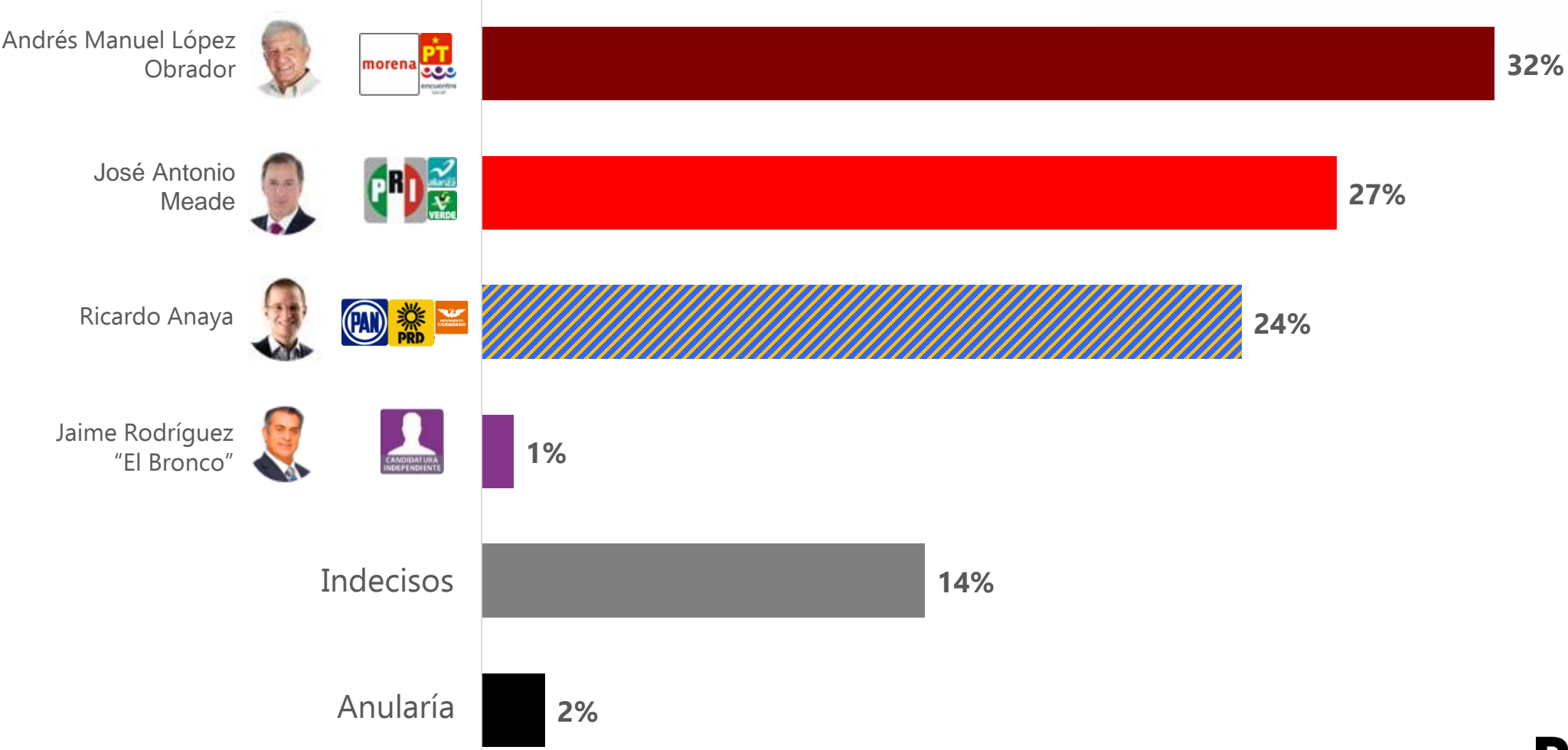
Diseño probabilístico (ya que todos los ciudadanos tenían la misma posibilidad de ser seleccionados), y polietápico (se inicia por determinar la delegación, sección, manzana y hogar).

Tamaño de la Muestra

Se estimó una muestra representativa por entidad, que sumada, resultó en **3,150 entrevistas efectivas**, que contemplaron las **32 entidades** de la República.
Nivel de confianza de **95%**, con un error estadístico de **+/- 2.5%**.
La tasa de rechazo a la entrevista fue de **40%***
Intentos totales = **5,250**
*Abandono de entrevistas parciales o totales = **2,100 entrevistas (40%)**
Entrevistas efectivas levantadas y publicadas = **3,150 entrevistas**.

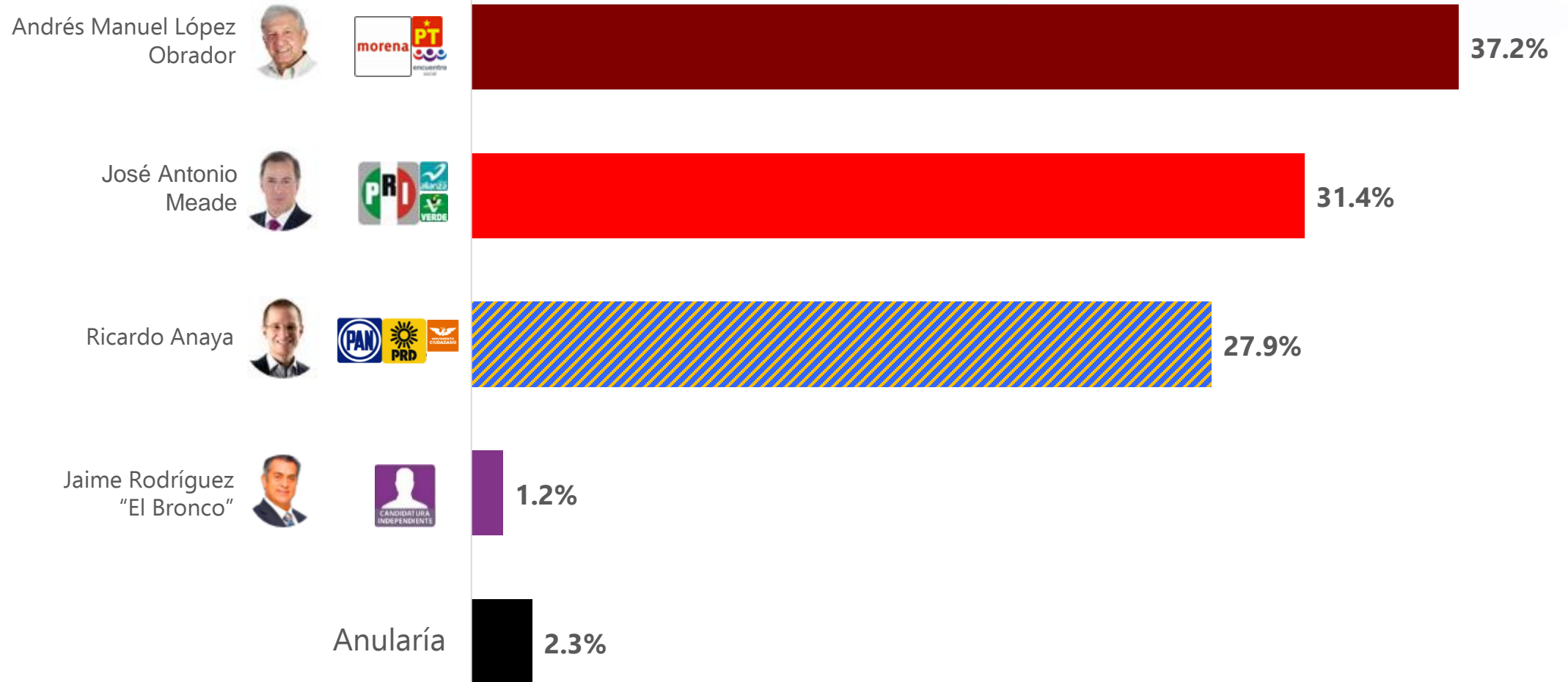
Preferencia Bruta

3. Si las elecciones para elegir Presidente de la República fueran el día de hoy, ¿por cuál candidato votaría?



Preferencia Efectiva* (tradicional)

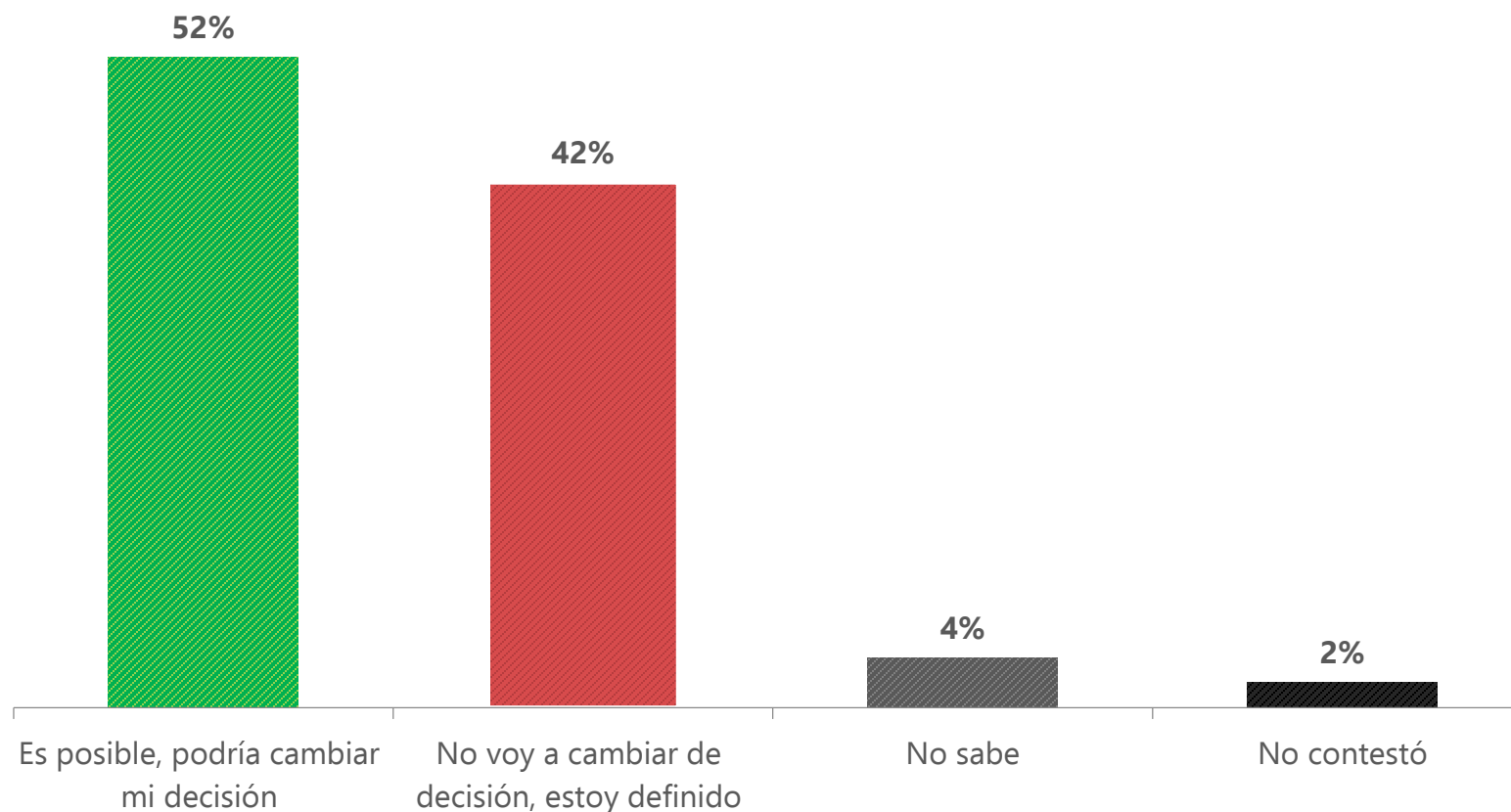
3.1 Si las elecciones para elegir Presidente de la República fueran el día de hoy, ¿por cuál candidato votaría?



4 *Para el calculo de la preferencia efectiva, se redistribuyó proporcionalmente el 14% de indecisos entre las opciones de los demás candidatos.

Votantes Volátiles*

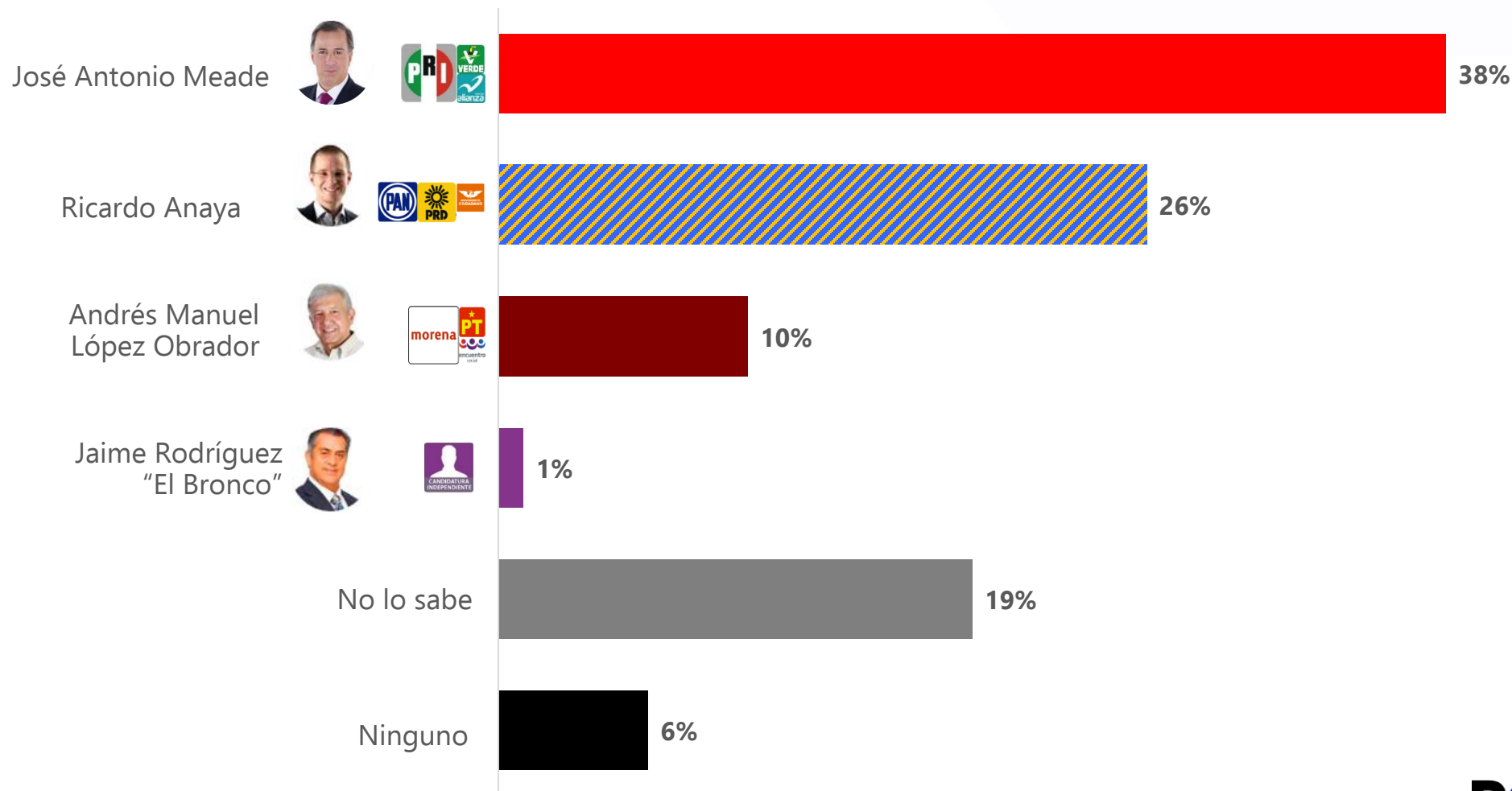
4. (Sólo para quienes sí manifestaron preferencia de voto por algún candidato) **Y dígame, ¿es posible cambie su intención de voto a lo largo de la campaña o ya tiene definido a su candidato y no cambiará su decisión?**



5 *Es el votante que hoy, manifiesta preferencia por un candidato determinado, pero que podría cambiar

Preferencia de Votantes Indecisos*

7. Y aunque usted todavía no decide por quién votar, ¿con cuál de los siguientes candidatos se siente más identificado?



Efectiva con Votantes Indecisos*

