

Encuesta

30 de Mayo 2018

-Presentación de Resultados-

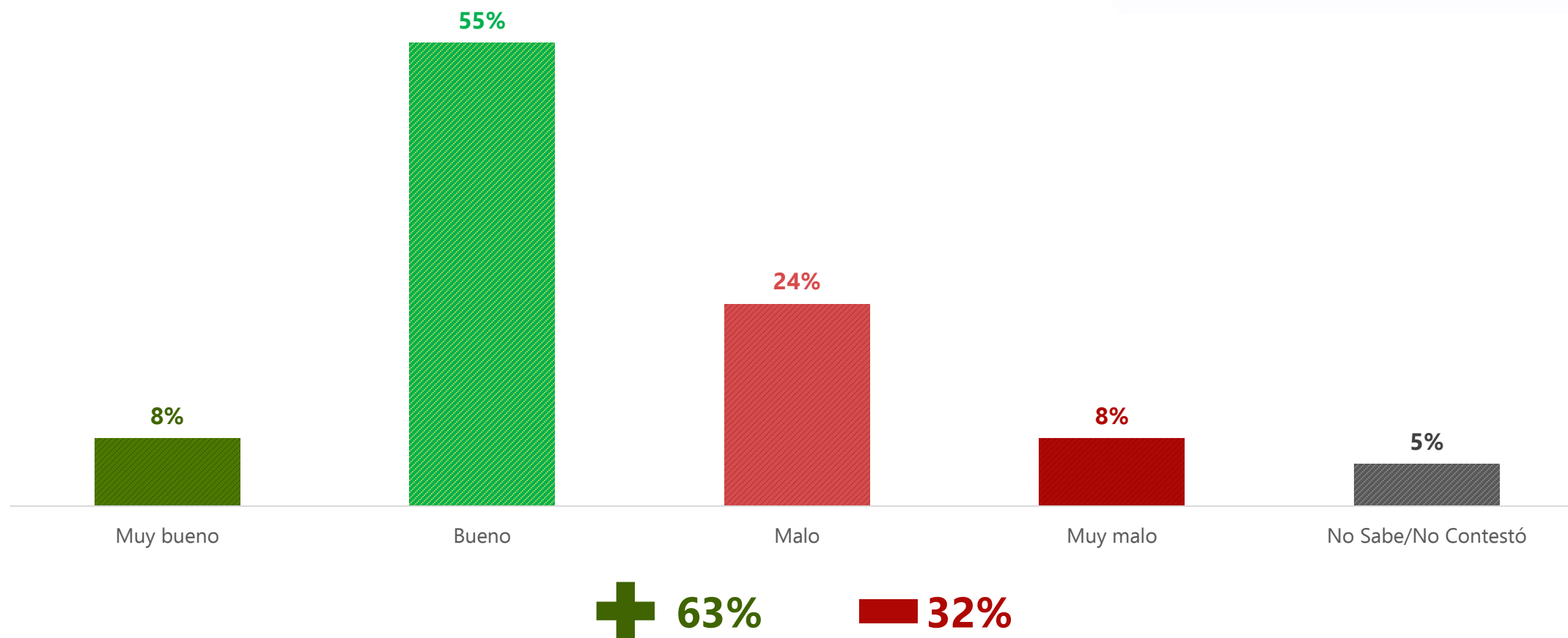
Encuesta Nacional de Clima Político-Electoral

30 DE MAYO 2018

POP GROUP

Población objetivo	<p>Hombres y mujeres mayores de 18 años, con credencial para votar vigente, con domicilio en cada entidad y municipio visitados.</p> <p>Para mantener un esquema estrictamente estadístico al interior de los hogares se preguntaba por la próxima persona a cumplir años para así mantener la distribución natural de NSE, edades y sexos.</p>
Técnica de Recolección de Información	<p>Encuestas cara a cara, aplicadas en viviendas particulares habitadas. Los cuestionarios se aplicaron con dispositivos móviles, del 23 al 28 de mayo de 2018.</p>
Marco Muestral	<p>Las secciones se definieron a partir del listado de secciones electorales del INE.</p> <p>Planos seccionales, urbanos, mixtos y rurales del INE.</p> <p>Posteriormente, en secciones con NSE de difícil acceso (A y B), se recurrió a buscar el centro comercial o parque más cercano, que pudiera ser visitado por los vecinos de la zona.</p>
Diseño de la Muestra	<p>Diseño probabilístico (ya que todos los ciudadanos tenían la misma posibilidad de ser seleccionados), y polietápico (se inicia por determinar la delegación, sección, manzana y hogar).</p>
Tamaño de la Muestra	<p>Se estimó una muestra representativa por entidad, que sumada, resultó en 2,515 entrevistas efectivas, que contemplaron las 32 entidades de la República.</p> <ul style="list-style-type: none"> -Nivel de confianza de 95%, con un error estadístico de +/- 2.5% . -La tasa de rechazo a la entrevista fue de 34% -Frecuencia de no respuesta a la pregunta electoral (urna simulada) 36%

1. ¿Cuál es su estado de ánimo el día de hoy?



2. De los siguientes candidatos que le muestro, ¿qué opinión tiene sobre ellos?



José Antonio Meade



Ricardo Anaya




Andrés Manuel López Obrador



Jaime Rodríguez "El Bronco"

Opiniones positivas	50%	48%	51%	36%
Opiniones negativas	50%	52%	49%	64%
Saldo de imagen*	0%	- 4%	2%	-28%

2. De los siguientes candidatos que le muestro, ¿qué opinión tiene sobre ellos?



Encuesta Nacional
16 de mayo 2018

Encuesta Nacional
30 de mayo 2018

Andrés Manuel
López Obrador

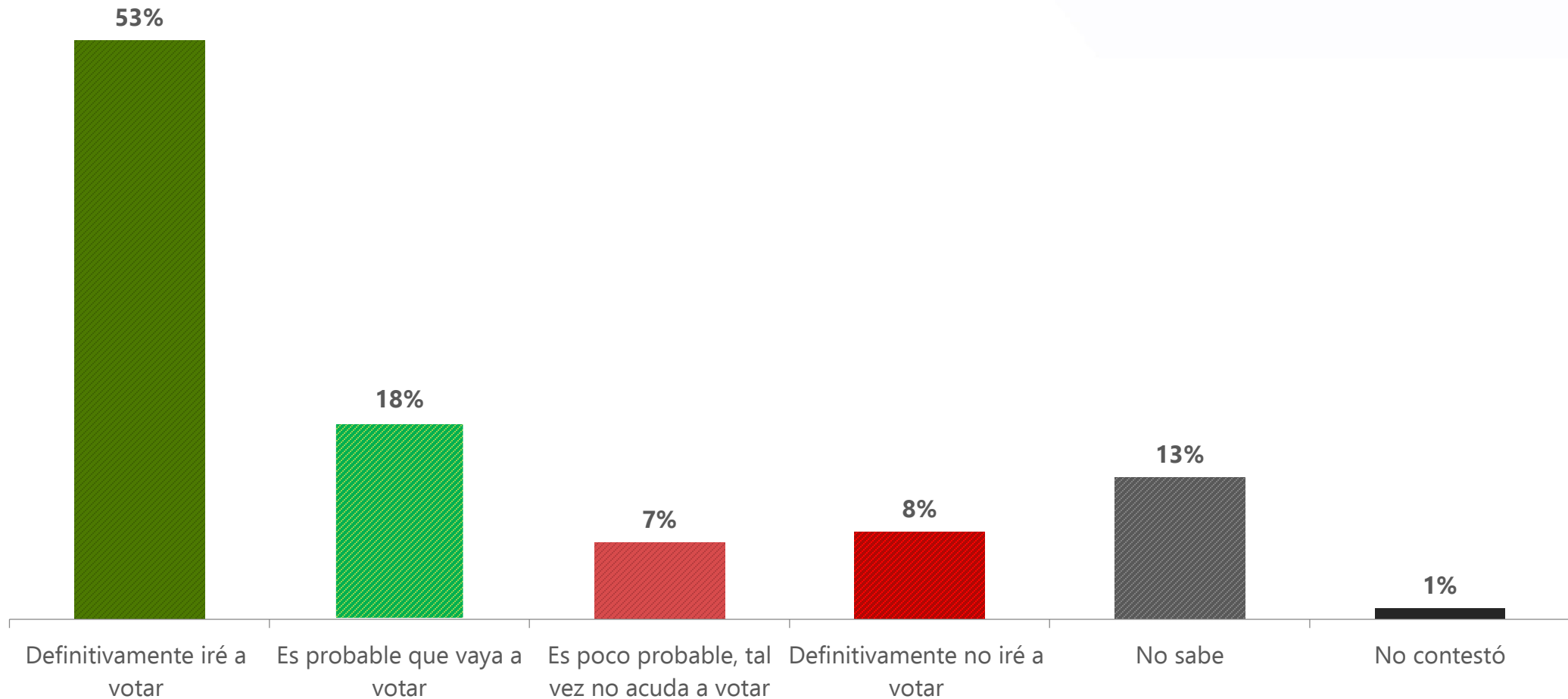
José Antonio
Meade

Ricardo
Anaya

Jaime
Rodríguez "El
Bronco"

5 *Los porcentajes de Margarita Zavala se suprimieron por cuestiones visuales en los resultados de la Encuesta Nacional del 16 de mayo. Mientras, que en el estudio del 30 de mayo no se incluyó porque para entonces, Margarita Zavala ya había renunciado a la candidatura independiente.

3. ¿Qué tan probable es que acuda a votar el 1 de julio?



Ahora me gustaría invitarlo a un ejercicio de votación simulada, este ejercicio no lo compromete a nada y la privacidad del mismo está asegurada

“Ejercicio de Urna Simulada”

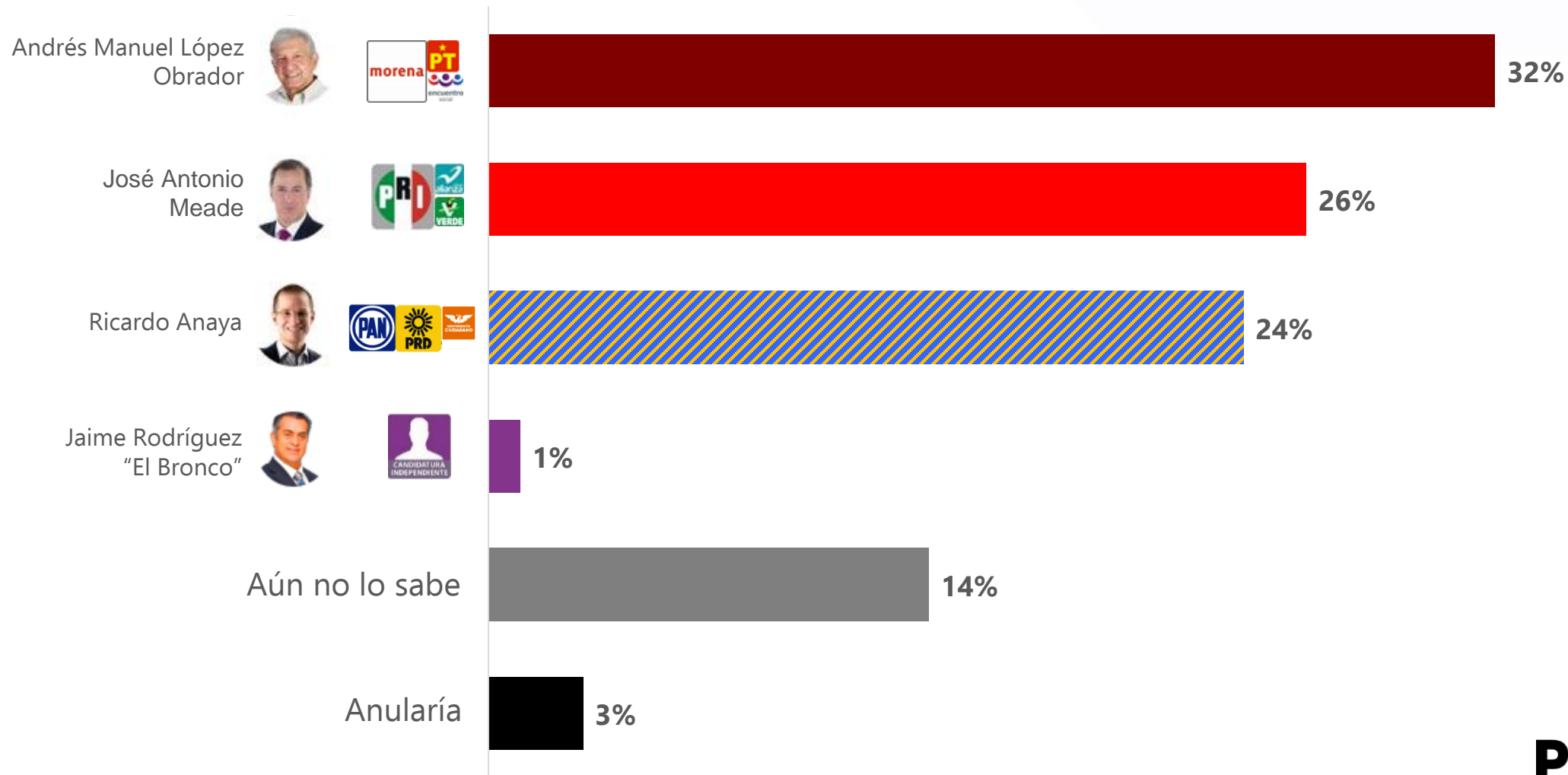
Promedio
Nacional



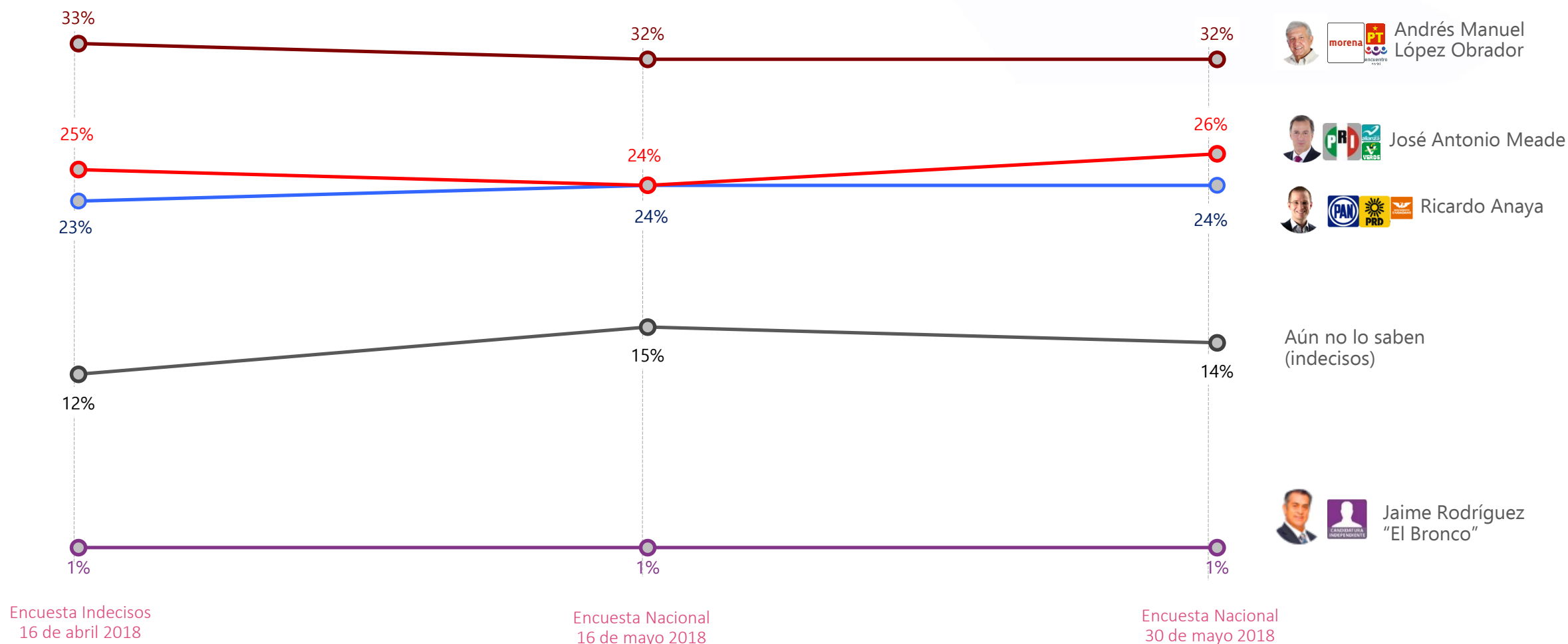
64%
Aceptación

Tasa de Rechazo: **36%**

4. Si las elecciones para elegir Presidente de la República fueran el día de hoy, ¿por cuál candidato votaría?



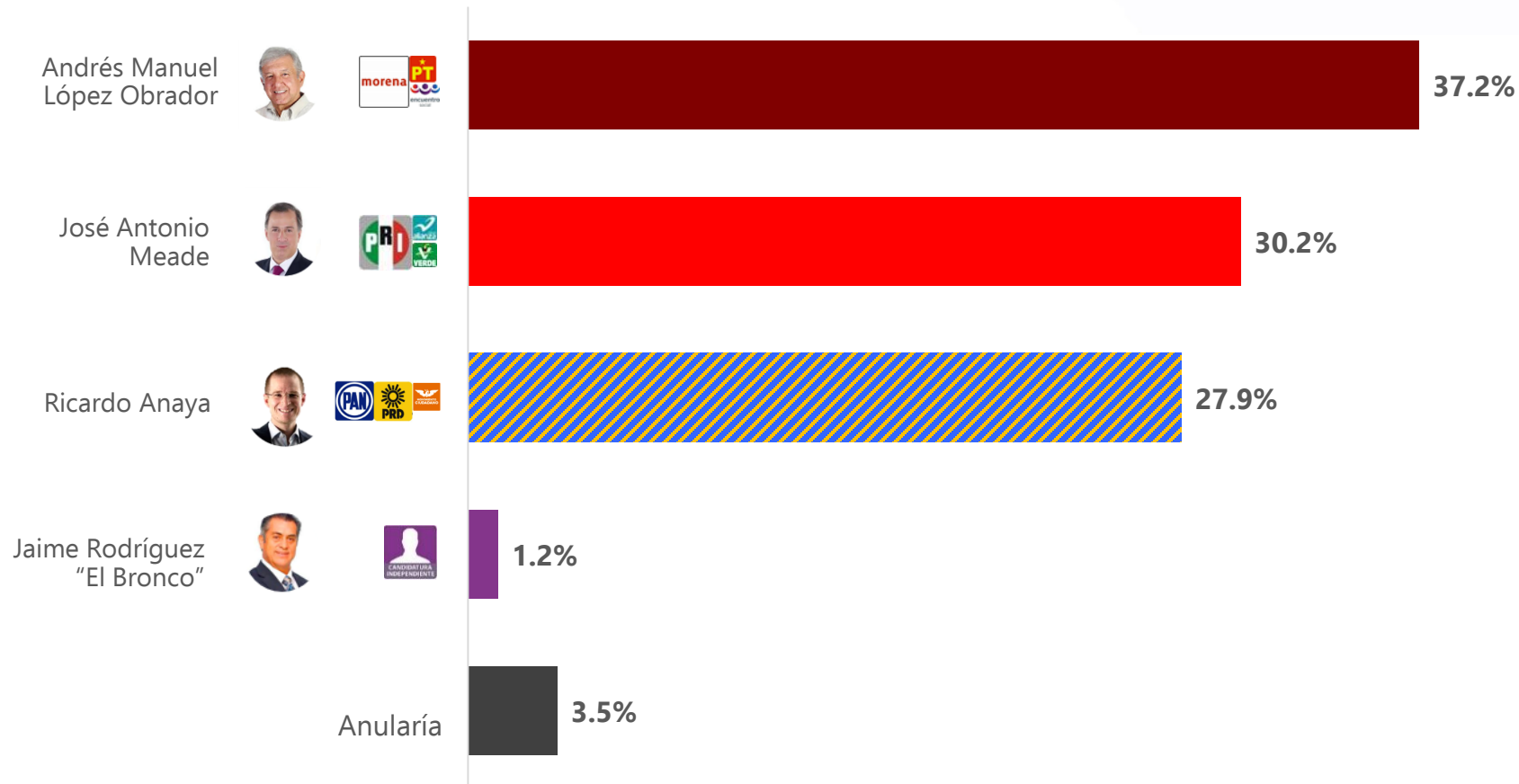
4. Si las elecciones para elegir Presidente de la República fueran el día de hoy, ¿por cuál candidato votaría?



*Por cuestión visual no se muestran los porcentajes de la opción "anularía", que fueron: Indecisos 16 de Abril -> 3%, Nacional 16 Mayo ->3% y Nacional 30 Mayo ->3%.

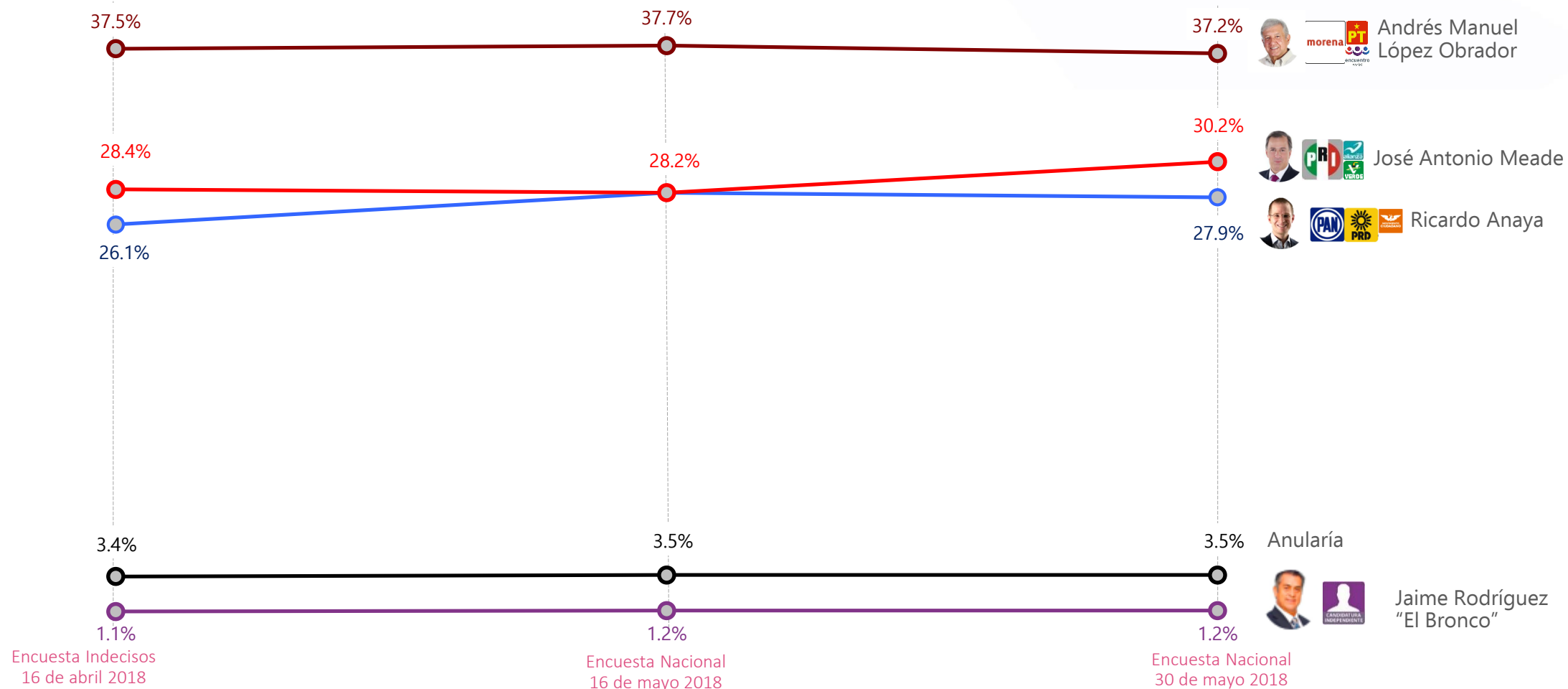
**Los porcentajes de Margarita Zavala se suprimieron por cuestiones visuales en los resultados de la Encuesta Indecisos del 16 de abril y en la Encuesta Nacional del 16 de mayo. Mientras, que en el estudio del 30 de mayo no se incluyó porque para entonces, Margarita Zavala ya había renunciado a la candidatura independiente.

4.1 Si las elecciones para elegir Presidente de la República fueran el día de hoy, ¿por cuál candidato votaría?



Preferencia efectiva*

4.1 Si las elecciones para elegir Presidente de la República fueran el día de hoy, ¿por cuál candidato votaría?



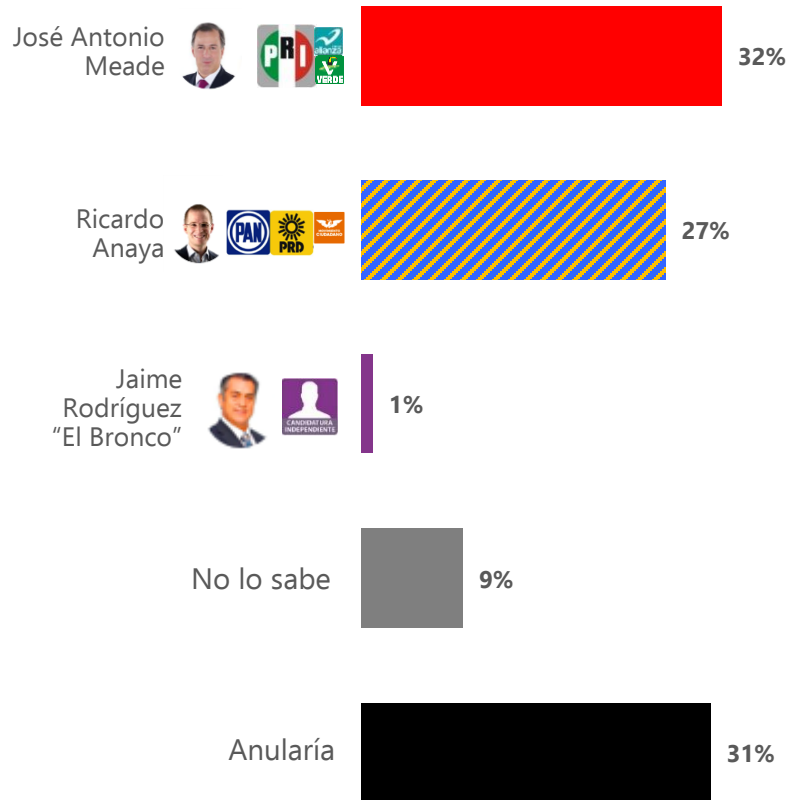
*Para el cálculo de la preferencia efectiva, se redistribuyó proporcionalmente el 14% de quienes marcaron la opción "Aún no lo sabe", entre quienes sí manifestaron preferencia por algún candidato.

**Los porcentajes de Margarita Zavala se suprimieron por cuestiones visuales en los resultados de la Encuesta Indecisos del 16 de abril y en la Encuesta Nacional del 16 de mayo. Mientras, que en el estudio del 30 de mayo no se incluyó porque para entonces, Margarita Zavala ya había renunciado a la candidatura independiente.

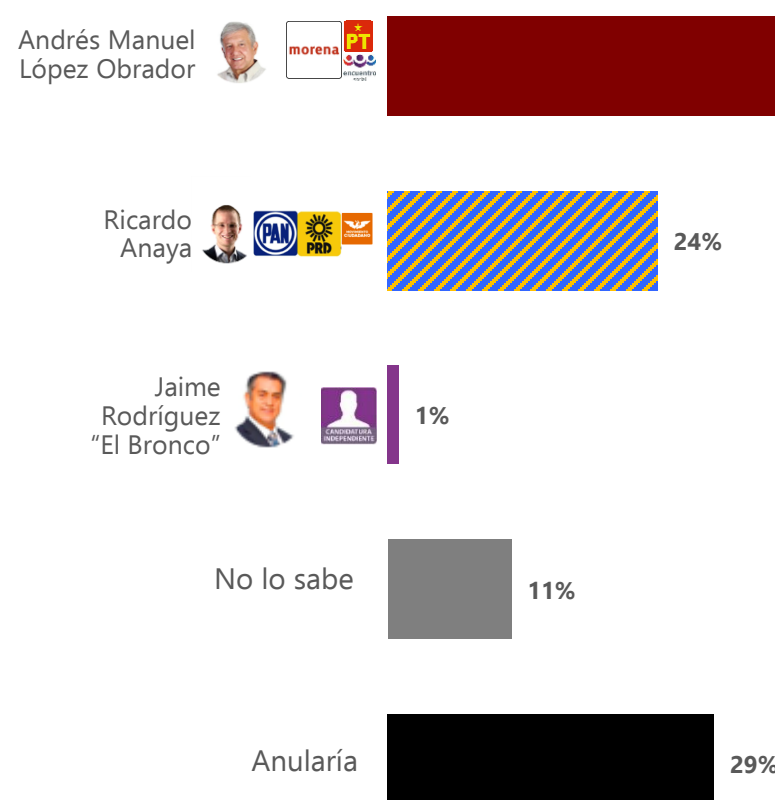
SEGUNDA OPCIÓN

(Para quienes sí manifestaron intención de voto) **Ahora, suponga que el candidato que acaba de elegir no tiene posibilidades de ganar, ¿cuál sería su segunda opción?**

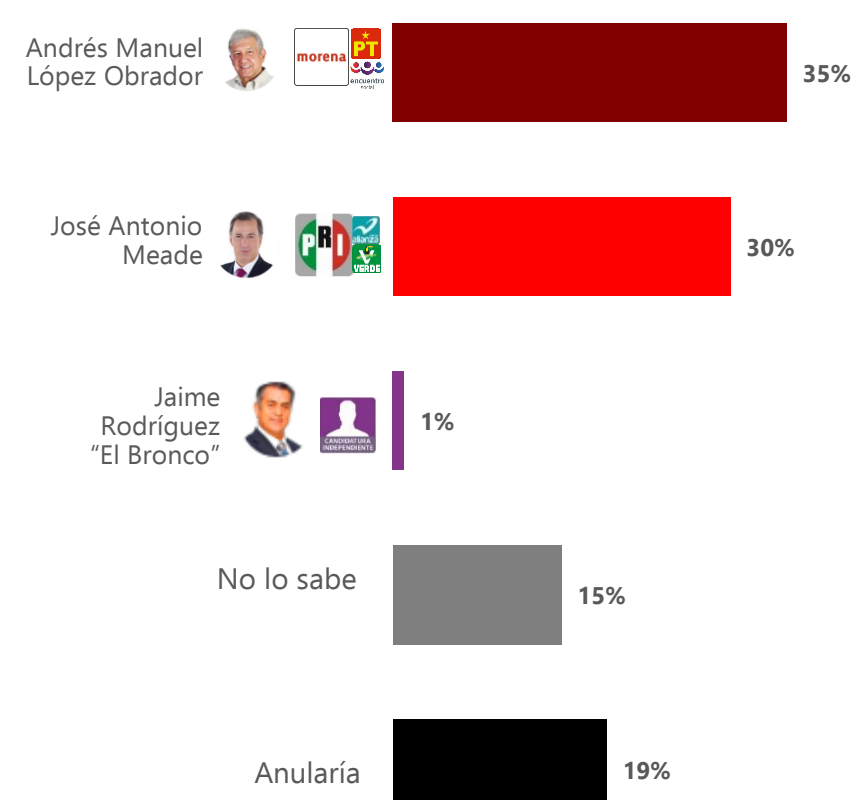
Quienes declararon votar por
Andrés Manuel López Obrador
(32%)



Quienes declararon votar por
José Antonio Meade
(26%)



Quienes declararon votar por
Ricardo Anaya
(24%)

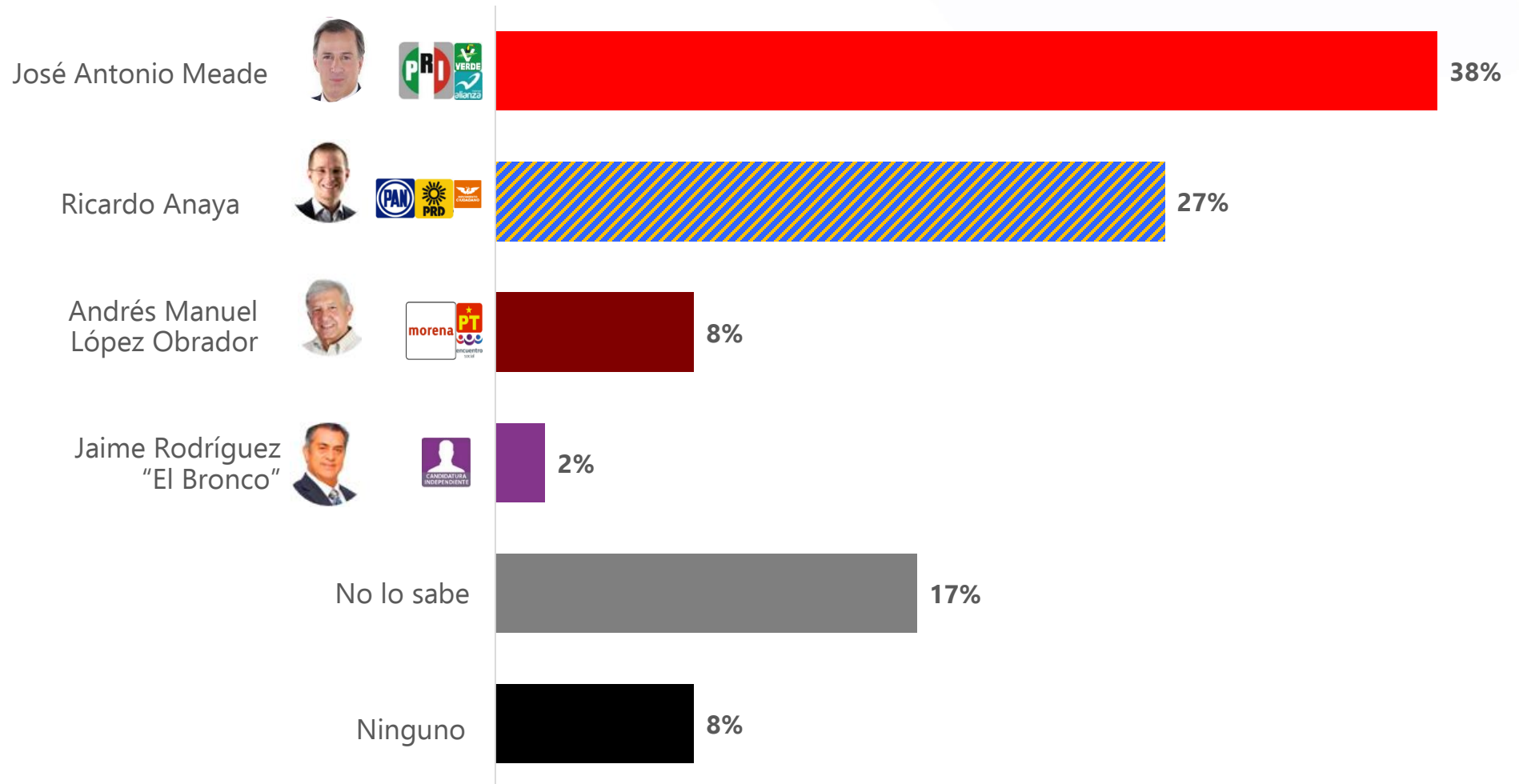


BLOQUE DE VOTANTES INDECISOS

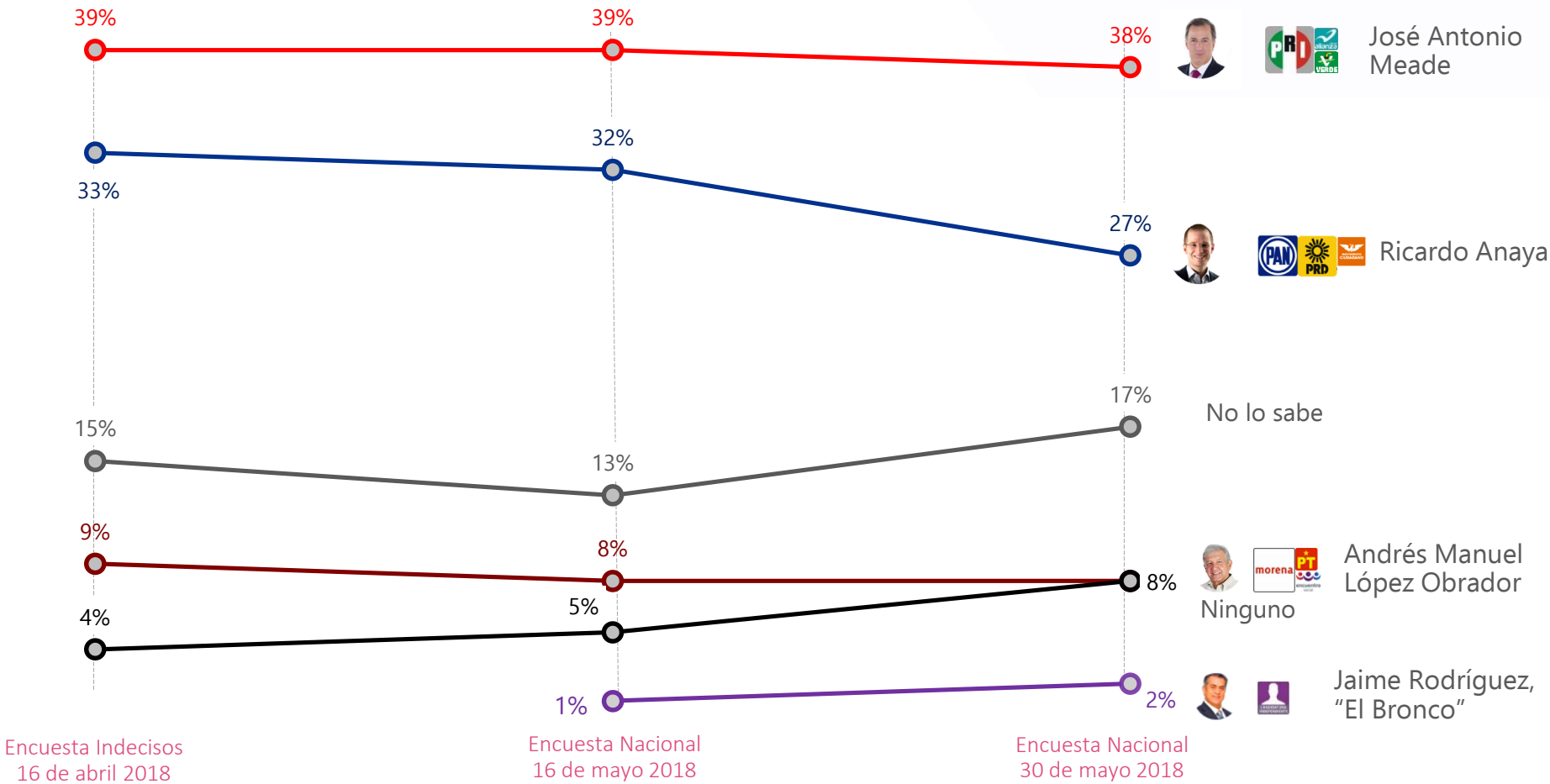
Este siguiente bloque se refiere a aquellos electores que no manifestaron una intención de voto por algún candidato, pero que sí tienen una preferencia por alguno de ellos, y que por tanto es probable que voten por el candidato de su preferencia.

Se consideran votantes indecisos, porque aún están analizando por qué candidato votarán. Su decisión aún no está tomada y podría cambiar.

6. Y aunque usted todavía no decide por quién votar, ¿con cuál de los siguientes candidatos se siente más identificado?

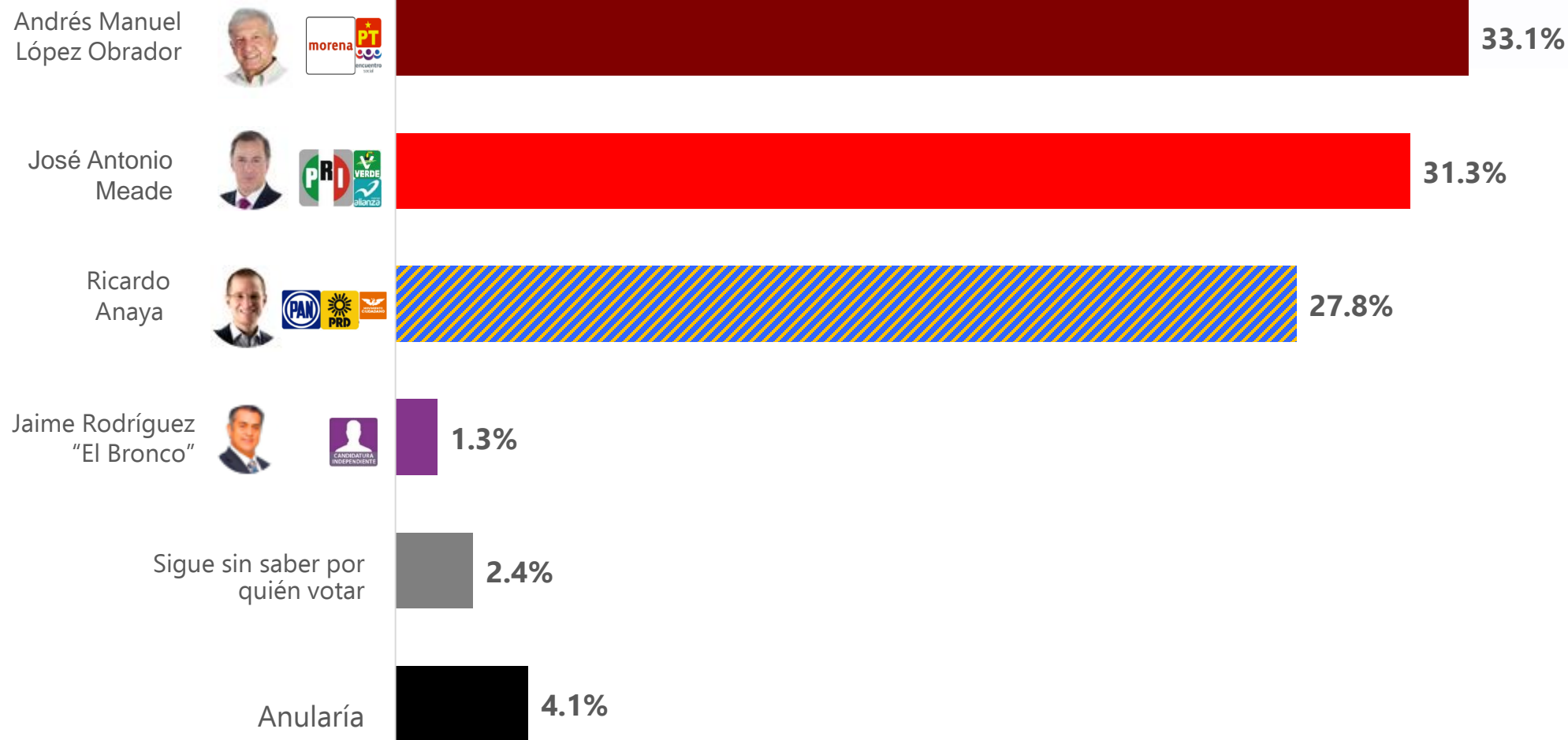


6. Y aunque usted todavía no decide, ¿con cuál de los siguientes candidato se siente más identificado?

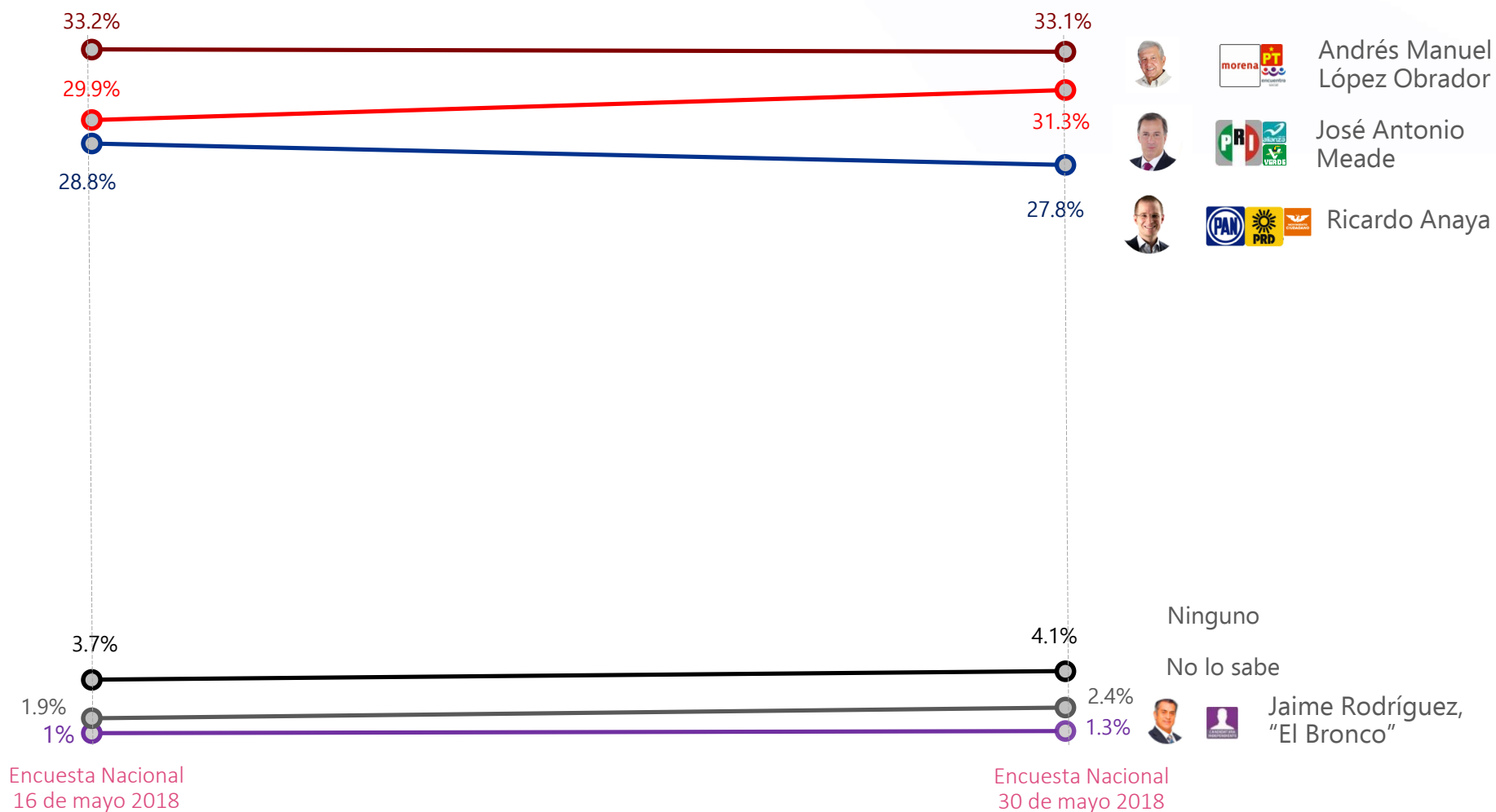


*En el estudio de indecisos de abril no se incluyó a Jaime Rodríguez, "El Bronco" porque su candidatura no había sido aprobada por el INE.
 **Los porcentajes de Margarita Zavala se suprimieron por cuestiones visuales en los resultados de la 1ª Encuesta Nacional Mayo y la de Abril Indecisos. Mientras, en la 2ª de mayo no se incluyó porque renunció a su candidatura.
 ***Esta pregunta se aplicó únicamente a quienes contestaron la opción "aún no lo sabe" [14%] de la pregunta sobre intención de voto. Página 8, pregunta 4.

EFFECTIVA DE INDECISOS



EFFECTIVA DE INDECISOS

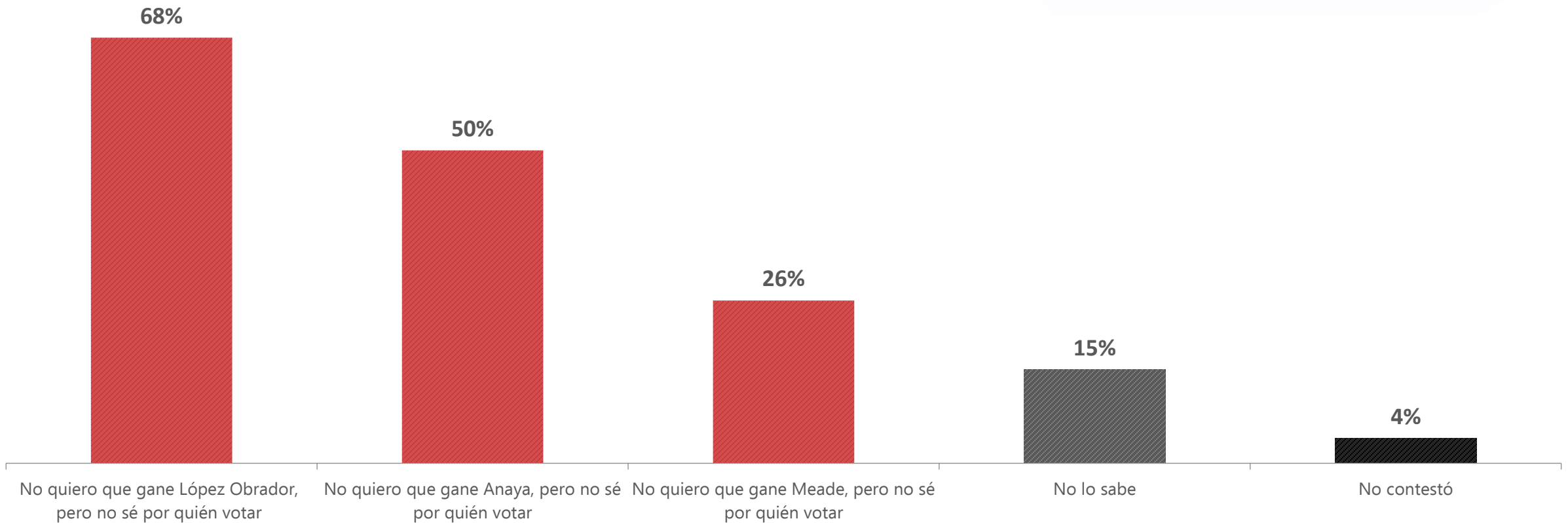


*En abril no se realizó el presente ejercicio con los indecisos.

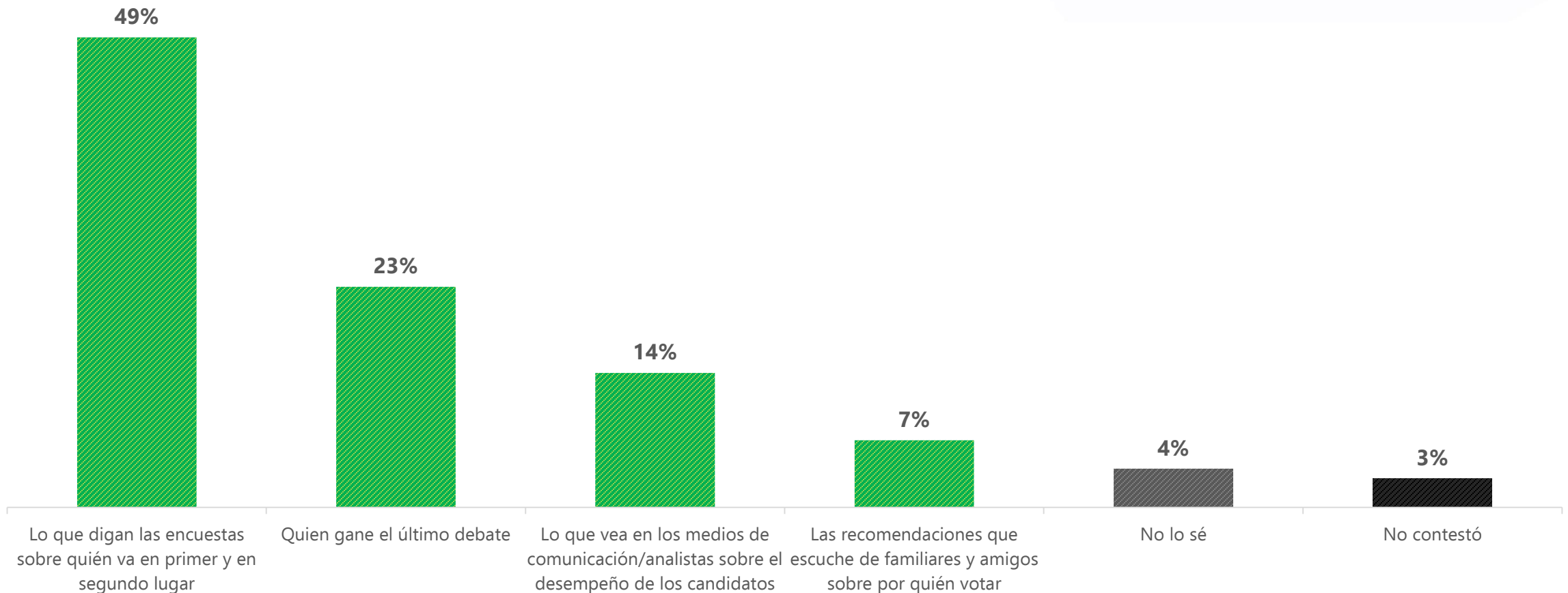
**Los porcentajes de Margarita Zavala se suprimieron por cuestiones visuales en los resultados de la Encuesta Nacional del 16 de mayo. Mientras, que en el estudio del 30 de mayo no se incluyó porque para entonces, Margarita Zavala ya había renunciado a la candidatura independiente.

***La distribución Efectiva de Indecisos resulta de la suma de la preferencia bruta (Página 8, pregunta 4), más el segmento que se declaró indeciso (14%), pero que sí manifestó preferencia por algún candidato u otro (Página 14, pregunta 6).

7. ¿Con cuál de las siguientes afirmaciones se identifica usted? (Respuesta múltiple)*

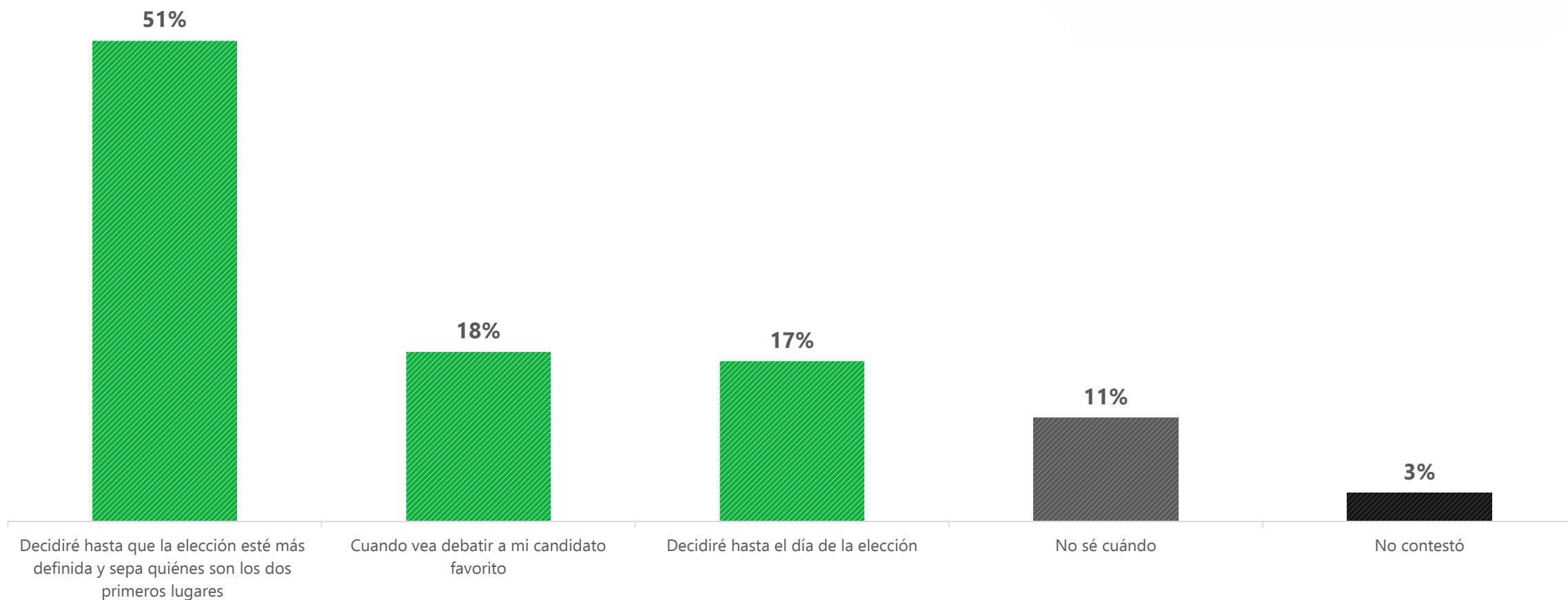


8. ¿Cuál piensa que será el principal factor que lo ayudará a decidir su voto?



19 * Esta pregunta se aplicó únicamente a quienes contestaron la opción "aún no lo sabe" [14%] de la pregunta sobre intención de voto. Página 8, pregunta 4.

9. ¿En qué momento cree usted que va a definir su voto?

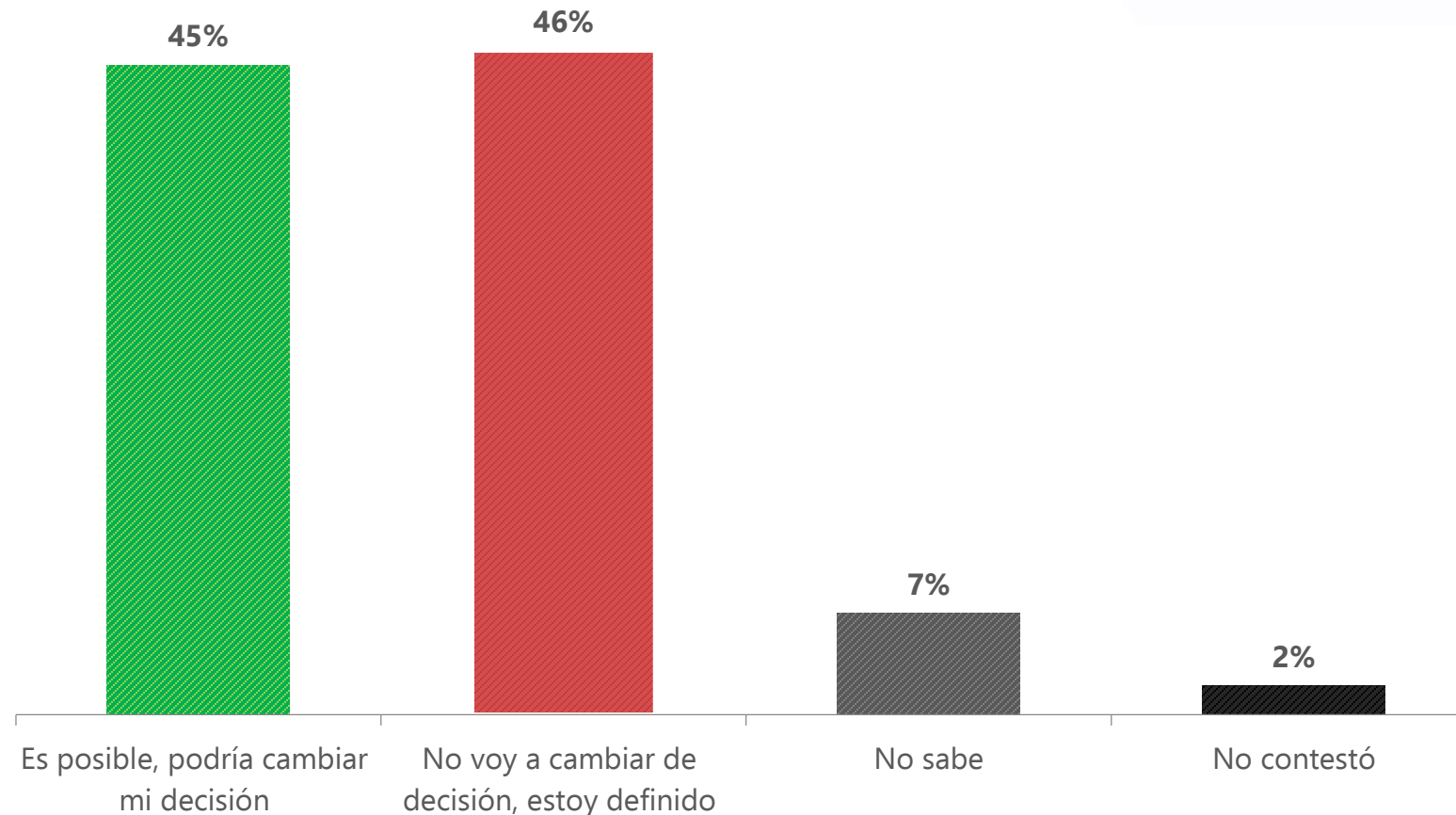


BLOQUE DE VOTANTES VOLÁTILES

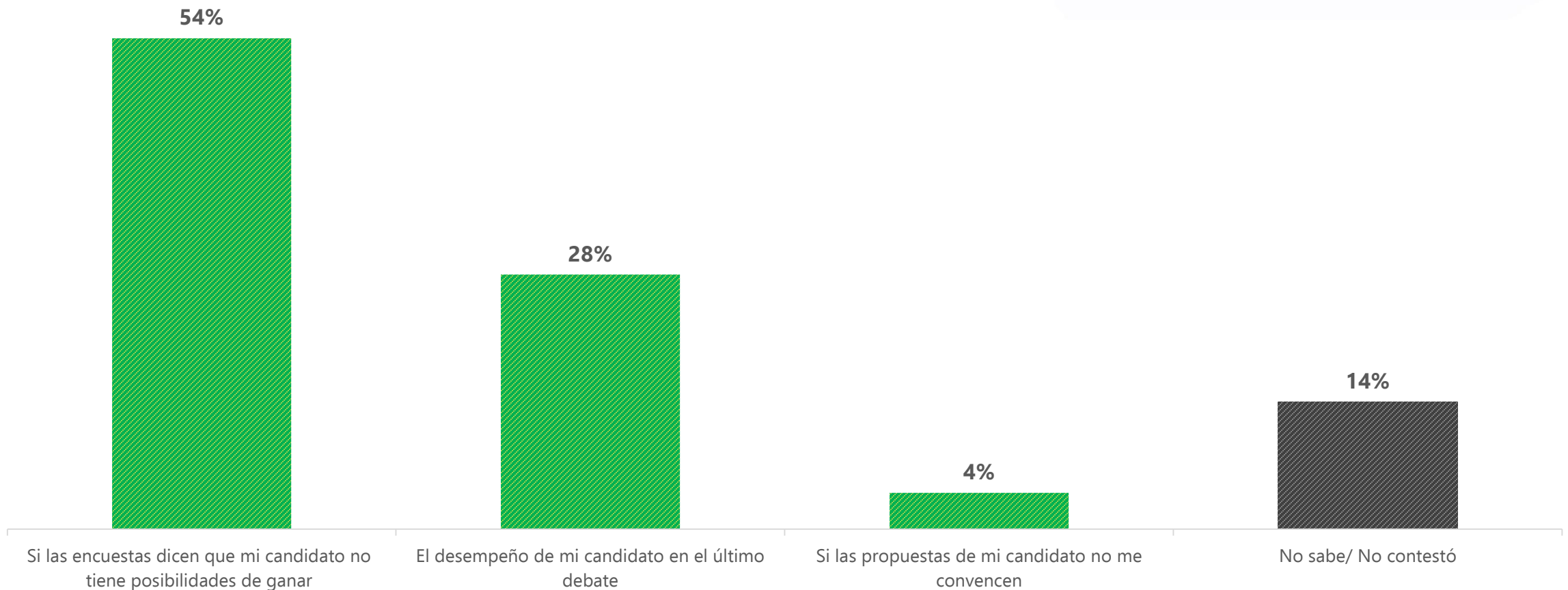
Este siguiente bloque se refiere a aquellos electores que aunque manifestaron una intención de voto por algún candidato, aún podrían cambiar el sentido de su voto en función de factores y sucesos de la propia campaña.

No significan votantes indecisos, se consideran votantes volátiles que eventualmente podrían cambiar su preferencia.

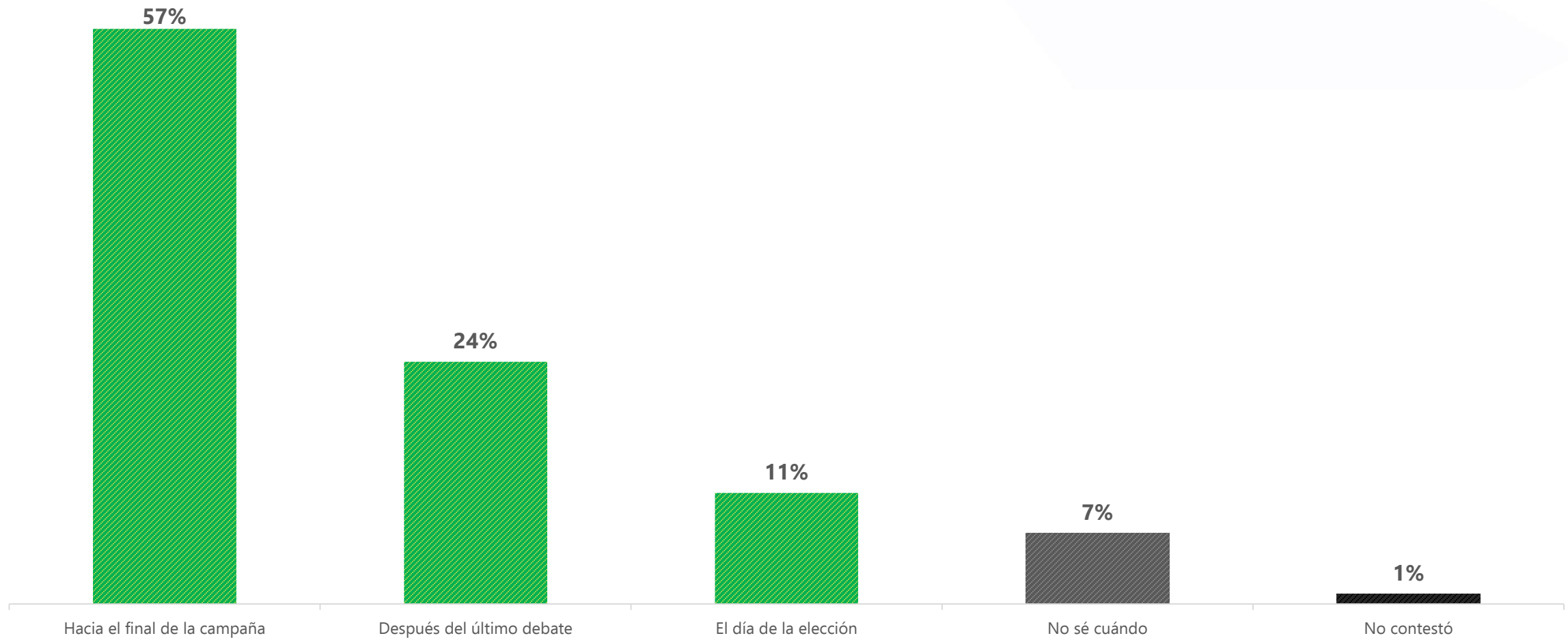
10. (Sólo para quienes sí manifestaron preferencia de voto por algún candidato) **Y dígame, ¿Es posible cambie su intención de voto a lo largo de la campaña o ya tiene definido a su candidato y no cambiará su decisión?**



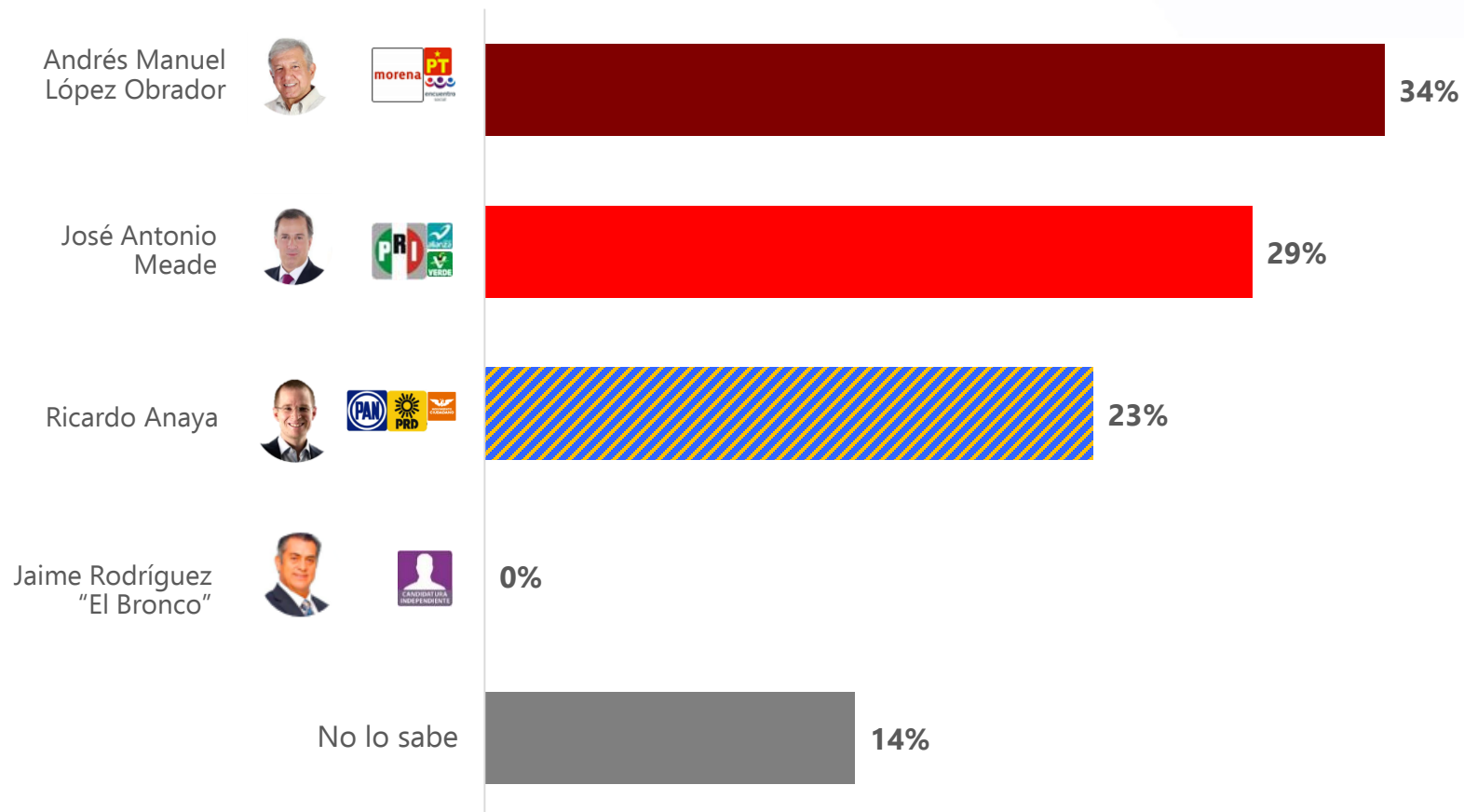
11. (Para quienes declaran es posible que cambien su decisión de voto) **De los siguientes factores, ¿cuál de ellos cree que podría hacer que cambie su decisión de voto por su candidato?**



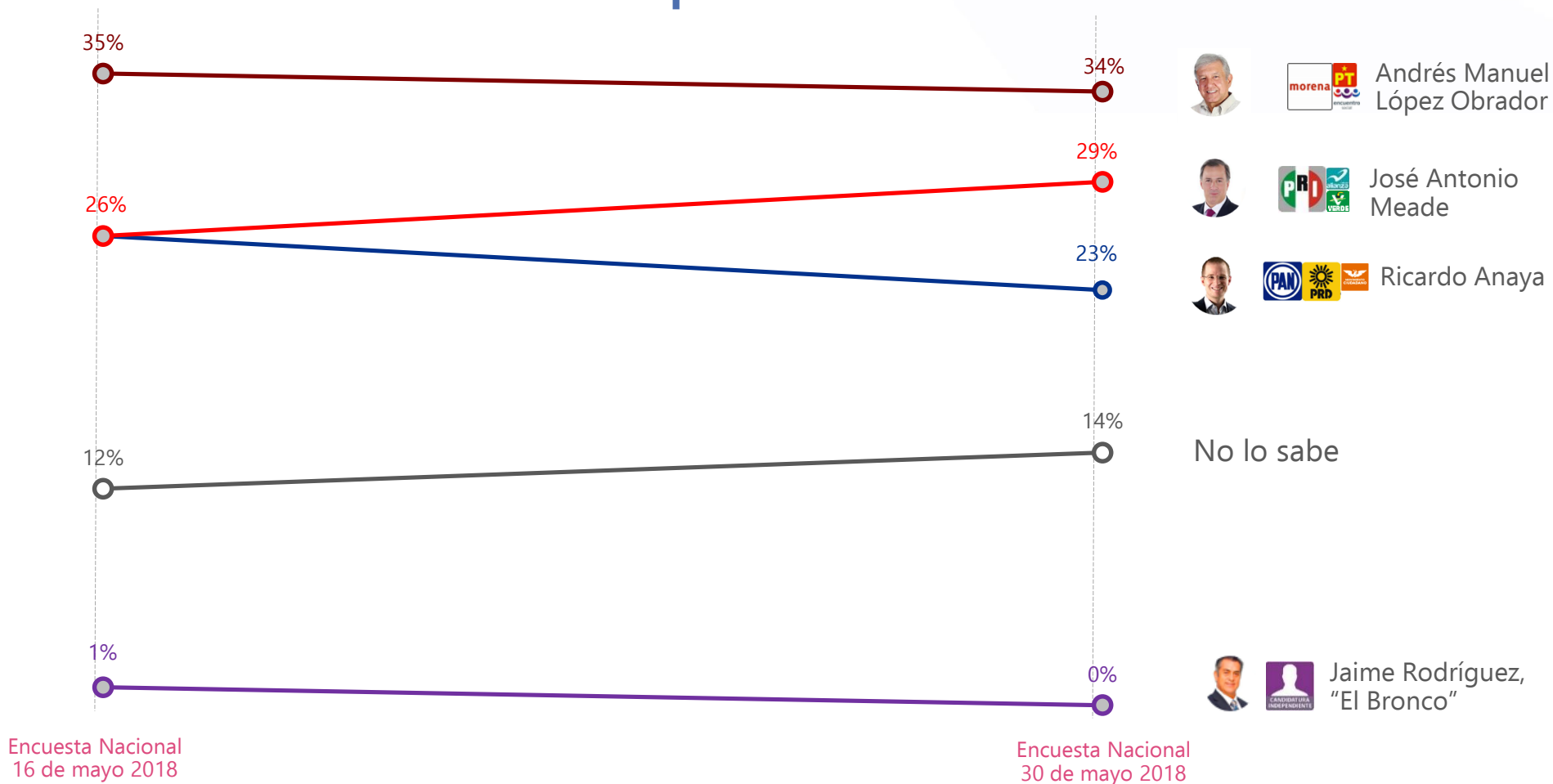
12. (Para quienes declaran es posible que cambien su decisión de voto) Y dígame ¿En qué momento cree que podría cambiar su decisión de voto?



13. Al día de hoy, ¿usted quién cree que ganará la elección de Presidente de la República?



13. Al día de hoy, ¿usted quién cree que ganará la elección de Presidente de la República?



*Los porcentajes de Margarita Zavala se suprimieron por cuestiones visuales en los resultados de la Encuesta Nacional del 16 de mayo. Mientras, que en el estudio del 30 de mayo no se incluyó porque para entonces, Margarita Zavala ya había renunciado a la candidatura independiente.

Los estudios sobre los cuales se hacen referencias y comparaciones en el presente documento se encuentran disponibles para su consulta en la página de Pop Group:

<http://www.popgroup.mx>

Encuesta Indecisos
16 de abril 2018

<http://www.popgroup.mx/resources/Encuesta-nacional-preferencias-electorales.pdf>

Encuesta Nacional
16 de mayo 2018

<http://www.popgroup.mx/resources/Encuesta-nacional-mayo-2018.pdf>